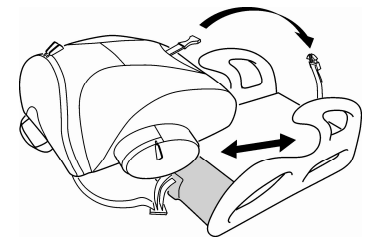
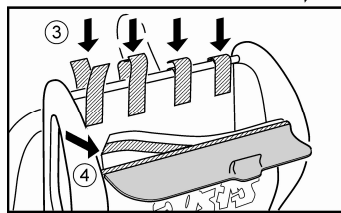
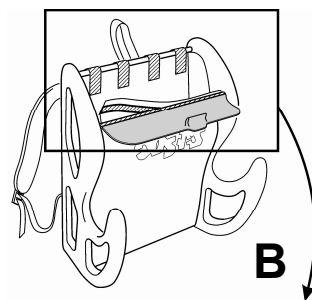
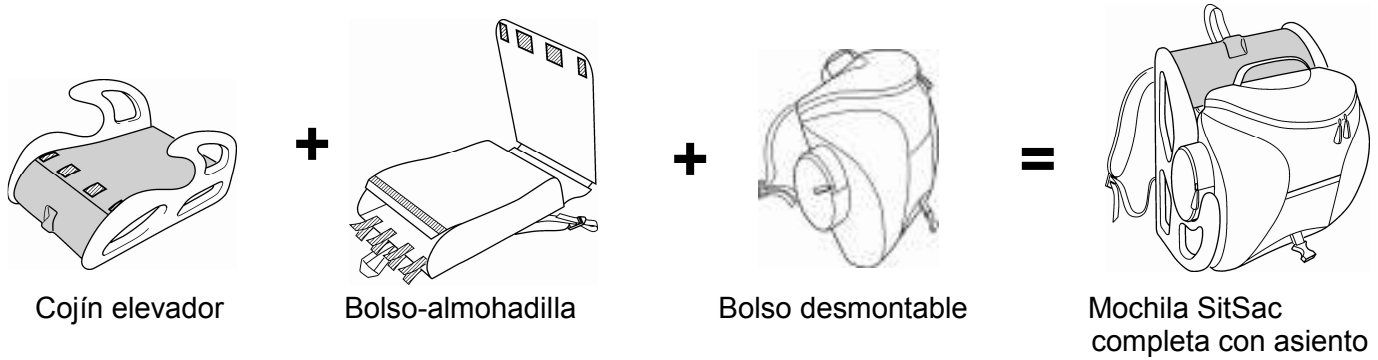
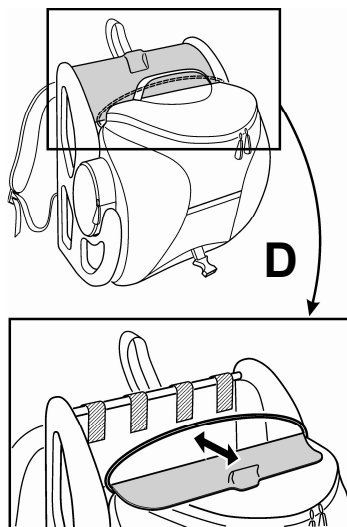


- Instrucciones de uso, montaje :



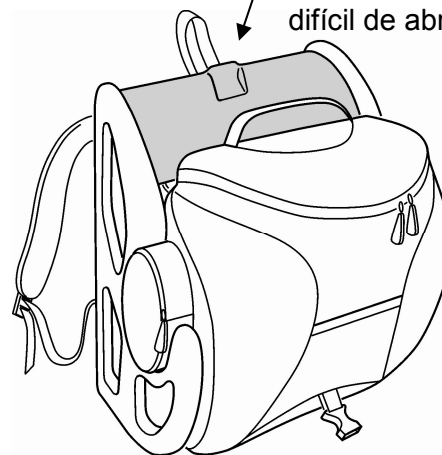
C Colocar los bolsillos del bolso en las esquinas del cojín elevador y sujetar las correas.



D La cinta elástica es para mayor seguridad y mantiene fijo el bolso. Se pasa detrás de la tapa y se engancha en los pequeños compartimientos junto a la bisagra de la tapa.

B Sujetar las cuatro tiras de gancho y bucle alrededor del tubo superior (3). La cinta de gancho y bucle larga y delgada del bolso-almohadilla se sujeta debajo de la tapa de plástico (4).

E El cierre a presión de la tapa se abre más fácilmente si se presiona desde atrás. Al principio, puede resultar difícil de abrir.



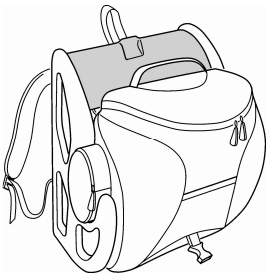
Uso como cojín elevador en un automóvil o autobús:

1. SitSac tiene homologación ECE del Servicio Nacional de Carreteras de Suecia (Vägverket), grupo 2-3, para niños que pesan 15-36 kg (de aprox. 4-12 años).
2. El cojín elevador SitSac debe utilizarse en un automóvil o autobús junto con los cinturones de seguridad de 3 puntos homologados según el reglamento ECE nº 16 o una norma equivalente.
3. La normativa europea obliga los niños de estatura inferior a 1,35 metros a utilizar una silla de seguridad para niños, un asiento elevador con respaldo o un cojín elevador en todos los viajes que realicen en un automóvil o autobús provisto de cinturones de seguridad de 3 puntos. Para más información, consulte la página Web del APSI www.apsi.org.pt (Associação para a Promoção da Segurança Infantil).
4. Si se retira el bolso desmontable como indican las figuras I-II (véanse las ilustraciones de la página 3), SitSac se convierte en un cojín elevador.
5. Las correas de los hombros se introducen debajo del cojín elevador (figura III) cuando se coloca el SitSac sobre el asiento de un automóvil o un autobús.
6. Introducir la correa ventral (a rayas) debajo de los "cuernos" al costado del cojín elevador y pasarla arriba de las piernas (véase la figura IV).
7. Tensar el cinturón de seguridad lo más posible pero sin incomodar al niño.
8. Cerciorarse de que el cinturón quede estirado sin retorcerse.
9. Si tras una colisión o una frenada violenta el cojín elevador SitSac es expuesto a grandes cargas, reemplazarlo por uno nuevo.
10. Está prohibido efectuar cambios o modificaciones propios en el cojín elevador. Las etiquetas de plástico también son importantes y no deben quitarse.
11. El cojín elevador SitSac debe utilizarse siempre junto con el bolso-almohadilla SitSac. El bolso-almohadilla es un componente del producto con homologación de seguridad y no debe ser reemplazado por otra almohadilla que la recomendada por el fabricante.
12. No exponer el cojín elevador a la luz solar fuerte o al frío intenso durante largo tiempo porque esto puede afectar el material de plástico; además, el cojín elevador resultará incómodamente caliente o frío para el niño. En días estivales calurosos, se recomienda cubrir el cojín elevador si va a permanecer durante largo tiempo en el vehículo.
13. Colocar las piezas sueltas, como el bolso desmontable SitSac, en el automóvil para que no puedan ocasionar daños si se produce una colisión o una frenada brusca.
14. La tapa de plástico del bolso debe permanecer cerrada cuando el niño viaja en el vehículo.

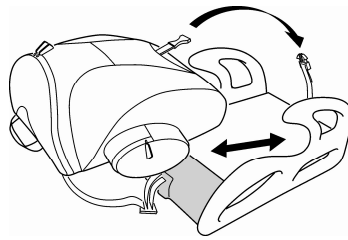
AVISO:

- El cojín elevador SitSac es de categoría “universal”. Ha sido homologado con arreglo al Reglamento ECE 44-04 para su utilización general en vehículos y su instalación en la mayoría de los asientos de automóvil, aunque no en todos.
- Puede llevarse a cabo una correcta instalación del cojín elevador SitSac si el fabricante del vehículo ha certificado en el manual del vehículo que el asiento es capaz de aceptar una silla de seguridad de categoría “universal” para ese grupo de edad/peso.
- Esta silla de seguridad se ha clasificado en la categoría “universal” en condiciones más rigurosas que las aplicadas a modelos anteriores de cojines elevadores que no muestran este aviso.
- En caso de duda, consulte al fabricante o a su vendedor.

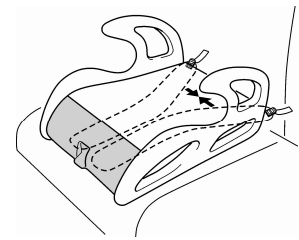
- Uso como cojín elevador:



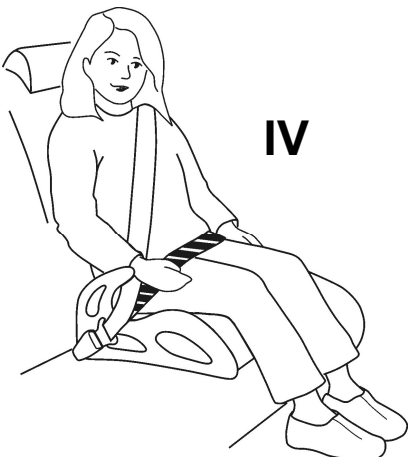
I



II Abrir la correa y separar los bolsillos del bolso de los “cuernos” del cojín elevador.



III Introducir las correas de los hombros debajo del asiento y colocar el cojín elevador sobre el asiento del automóvil o autobús



IV

ECE R44-04
UNIVERSAL 15-36 kg



Nº 04190



Mochila, información del producto:

La mochila SitSac

SitSac es una mochila novedosa y exclusiva con un cojín elevador integrado con homologación ECE para niños de 4 a 12 años. De esta manera, el niño tiene siempre a mano su propio cojín elevador, para cuando lo necesite. SitSac es un complemento de los asientos elevadores con respaldo que suelen incluirse en el automóvil familiar, pero que resultan voluminosos de trasladar y transportar. Gracias a SitSac, los niños viajan siempre seguros, incluso en el autobús y al efectuar viajes ocasionales en otros automóviles. Las correas de los hombros son ajustables, permitiendo que también los adultos puedan llevar la mochila. Esto resulta muy práctico cuando se trata de niños de 4-5 años. Algunas sugerencias de uso de la mochila SitSac:

- Para viajar seguro con amigos, a los entrenamientos deportivos u otras actividades recreativas.
- Para viajar con los abuelos, evitándoles así que tengan que adquirir cojines elevadores adicionales para sus automóviles.
- Como bolso escolar. El compartimiento protegido debajo del asiento es adecuado para libros y papeles (formato A4).
- Para viajes en autobús con la escuela o el club deportivo. Cada vez son más los autobuses que introducen los cinturones de seguridad de tres puntos.
- En automóviles de alquiler durante vacaciones en el extranjero. SitSac se puede llevar en el avión como equipaje de mano en la mayoría de las compañías aéreas.
- Para tener un asiento más elevado y ver mejor en cines, teatros y restaurantes.

Instrucciones de lavado

La almohadilla del asiento arriba del cojín elevador tiene una cremallera que permite retirarla y lavarla por separado. Lavarla con colores similares a 30 grados con un programa para ropa delicada, no centrifugar, dejar escurrir.

¡Ayúdenos a mejorar!

Nos gustaría saber si está satisfecho/a con su SitSac, o si tiene ideas o deseos de lo que se puede mejorar, nuevos modelos y colores, etc. Contáctenos.

Reclamaciones

En caso de defectos del producto, rige el plazo de reclamación que establecen las leyes europeas de garantías en la venta de bienes de consumo, es decir 2 años. Un defecto de origen puede ser un defecto de fabricación u otro defecto que ya existía en el producto al momento de la compra. Los defectos causados por uso anormal no pueden reclamarse. Por "uso anormal" (véase también la pág. 2) se entiende, por ejemplo:

- Modificación arbitraria del producto, por ejemplo aflojar tornillos, etc.
- Negligencia, por ejemplo la deformación del cojín elevador debido a que un adulto apoya todo su peso con la rodilla en el cojín elevador para alcanzar la luneta posterior, u otro manejo manifiestamente descuidado.

En caso de colisión o accidente con una frenada brusca, SitSac se deformará al absorber la energía para proteger al niño. Por ese motivo, después de un accidente se debe eliminar el cojín elevador SitSac.